



Cách viết bài báo về người tốt việc tốt




1. Khái niệm

- Người tốt là con người bình thường có thật trong đời sống xã hội, có nhận thức, hoạt động tiên tiến nổi bật trong khuôn khổ đạo lý xã hội, được xã hội thừa nhận mà mọi người xung quanh chưa làm được.

- 
- Việc tốt là việc làm của một hoặc nhiều người có quá trình hoặc đột khởi mang lại cho bản thân họ và xã hội những kết quả về vật chất và tinh thần tốt đẹp.

- 
- A dark grey arrow points to the right from the top left corner. Several thin, curved lines in shades of blue and grey sweep across the left side of the slide.
- ▶ Trên báo chí, khái niệm “Người tốt, việc tốt” được thể hiện theo 3 nghĩa:



+ Thứ nhất, dùng để chỉ một chủ đề, đề tài tuyên truyền (thể loại như phóng sự, điều tra hay ký chân dung)

+ Thứ hai, là dùng để chỉ một trong những chuyên mục đặc biệt trên báo chí

+ Thứ ba, dùng để chỉ một dạng bài thuộc thể loại ký chân dung.





2 .Phương pháp viết bài Người tốt việc tốt



* Lựa chọn đối tượng nhân vật:

- Nhân vật được coi là người tốt việc tốt phải là những cá nhân, tập thể đi đầu trong đổi mới, dũng cảm, cần cù, sáng tạo, hoàn thành xuất sắc nhiệm vụ của bản thân, đơn vị, gương mẫu trong đời sống hàng ngày.

- 
- A dark grey arrow points to the right from the left edge of the slide. Below it, several thin, curved lines in shades of blue and grey sweep across the left side of the page.
- Đó là những người có địa chỉ xác thực, có những hành động và việc làm tiêu biểu, đủ sức thuyết phục, có uy tín, được tập thể đánh giá cao.

A dark grey arrow points to the right from the left edge of the slide. Below it, several thin, curved lines in shades of blue and grey sweep across the left side of the page.

- Có rất nhiều đề tài cho thể loại gương người tốt việc tốt như: Xây dựng nếp sống văn minh; Gia đình văn hóa; Hộ gia đình làm kinh tế giỏi; Gia đình hiếu học; Tấm gương sản xuất giỏi; Tấm gương đi đầu trong phong trào thi đua...



* Xây dựng kết cấu bài:

- + Ai ? Tuổi ? địa chỉ ?
- + Câu chuyện xảy ra như thế nào?
- + Hoàn cảnh ra sao?
- + Cách giải quyết hay của nhân vật.
- + Kết quả hoặc ý nghĩa mang lại lợi ích cho xã hội.



* Tiếp cận đối tượng được viết:

- Qua giới thiệu của cơ quan, đơn vị, địa phương
- Qua các mối quan hệ
- Qua các nguồn thông tin khác...



* Chuẩn bị trước khi viết:

- Lên kế hoạch, tìm hiểu về nhân vật càng nhiều càng tốt
- Liệt kê các câu hỏi vào chủ đề mình đã chuẩn bị trước
- Đặt lịch hẹn phỏng vấn




3. Kết cấu bài viết:

+ Tiêu đề: nêu bật ý tưởng, hành động tiên tiến của nhân vật một cách khái quát, có thể khái quát bằng lời bình của quần chúng, hoặc dùng từ hình ảnh hay phương pháp chơi chữ...gây sự chú ý của độc giả về chân dung con người mà chúng ta sắp đặc tả.


A dark blue arrow points to the right from the left edge of the slide. Below it, several thin, curved lines in shades of blue and grey sweep across the left side of the page.

+ Mở đầu:

- Là phần rất quan trọng nhằm thu hút người đọc; có thể chọn những chi tiết nổi bật để bài viết hấp dẫn, thu hút bạn đọc.

A dark grey arrow points to the right from the left edge of the slide. Below it, several thin, curved lines in shades of blue and grey sweep across the left side of the page.

- Nói ý nghĩa việc tốt của nhân vật; có thể đưa mâu thuẫn giữa khả năng của nhân vật với khó khăn khách quan để tăng ý nghĩa của việc tốt;


A dark grey arrow points to the right from the left edge of the slide. Below it, several thin, curved lines in shades of blue and grey sweep across the left side of the page.

hoặc nêu thành tích của nhân vật; hoặc nêu
đur luận của xã hội đánh giá về ý nghĩa, hành
động tốt của nhân vật; hoặc nêu lên những
đặc tả riêng biệt trong lai lịch của nhân vật.

A dark blue arrow points to the right at the top left. Below it, several thin, curved lines in shades of blue and grey sweep across the left side of the slide.

+ Nội dung:

- Đây là phần quan trọng chứa đựng nội dung trọng tâm của bài, gồm những diễn biến chính: suy nghĩ hành động của nhân vật, có thể sắp xếp thứ tự thời gian hoặc xen kẽ suy nghĩ và hành động của nhân vật.




- Triệt để khai thác những chi tiết tiêu biểu nhất để phục vụ cho bài viết. Đặc biệt, đi sâu khai thác những sự việc thể hiện phẩm chất của đối tượng

A decorative graphic on the left side of the slide. It features a dark blue vertical bar on the far left. A black arrow points to the right from the top of this bar. Several thin, light blue lines curve downwards and to the right from the bottom of the arrow, creating a sense of movement and flow.

+ Kết thúc:

Cô đọng thêm chủ đề, có thể khái quát ý nghĩa của việc tốt, có thể bình luận tác dụng của việc tốt gợi cho người đọc suy nghĩ và xác định hành vi, thái độ bản thân mình;


A dark grey arrow points to the right from the left edge of the slide. Several thin, curved lines in shades of blue and grey originate from the left side and sweep across the page towards the text.

Có thể nêu uy tín của nhân vật đối với
quần chúng; có thể nêu những phần
thưởng của nhà nước và nhân dân dành
cho người tốt, việc tốt...


A dark blue arrow points to the right from the left edge of the slide. Below it, several thin, curved lines in shades of blue and grey sweep across the left side of the slide.

Một số lưu ý:

- Chọn những chi tiết làm nổi bật những việc làm tốt của đối tượng nhân vật
- Chi tiết, sự việc lựa chọn phải liên quan đến phẩm chất của đối tượng.

A dark grey arrow points to the right from the left edge of the slide. Below it, several thin, curved lines in shades of blue and grey sweep across the left side of the page.

- Cần tránh những điều sau: quá chú ý miêu tả con người mà quên sự việc hành động hoặc cường điệu hóa tính cách, miêu tả thẩm định sơ sài...

A dark blue arrow points to the right from the left edge of the slide. Below it, several thin, curved lines in shades of blue and grey sweep across the left side of the page.

- Cần có những ý kiến nhận xét, đánh giá của đại diện, cơ quan, đơn vị hoặc những người có liên quan để bài viết được khách quan



Cách viết bài báo về người tốt việc tốt